

Perflussdelta und Südchina: Wirtschaftsentwicklung und Marktstrategien für deutsche Unternehmen



**Präsentation Arbeitskreis China
Gießen, 18.03.2008**

Alexandra Voss
Delegierte der Deutschen Wirtschaft in
Guangzhou
Geschäftsführerin Deutsche
Handelskammer in China - Guangzhou



Delegiertenbüro der Deutschen Wirtschaft, Guangzhou
Deutsche Handelskammer in China - Guangzhou

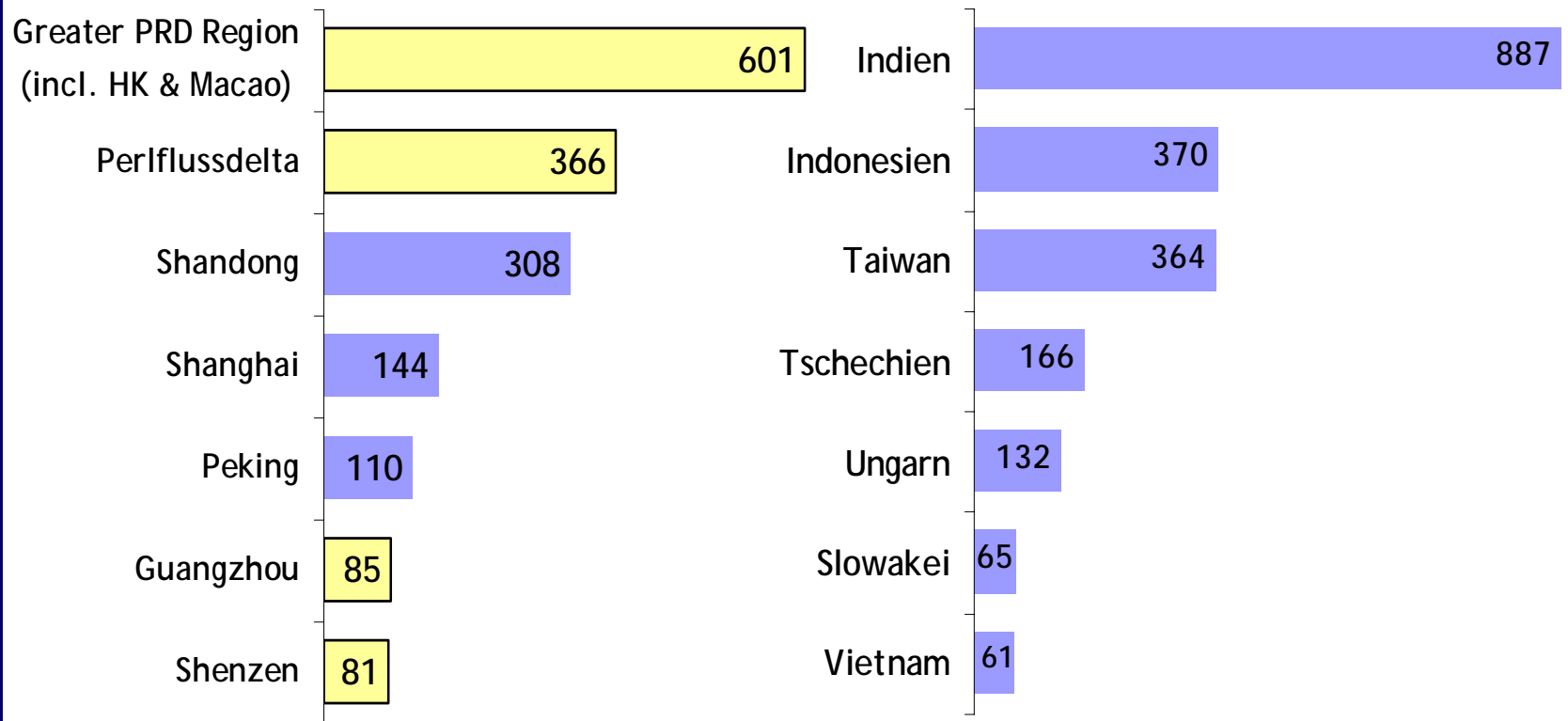
Wirtschaftsdaten Guangdong 2007



- Bevölkerung ca. 110 Mio.
- BIP-Wachstum 14,5% (3,1 > Landesdurchschnitt)
- BIP 419 Mrd. US\$ (1/8 des gesamten BIP)
- FDI 17 Mrd. US\$ (+ 17,2%)
- Exporte 369 Mrd. US\$ (+ 22,2%)
- Importe 265 Mrd. US\$ (+ 17,5%)

Regionaler Wirtschaftsmotor

Das BIP des Perflusdelta ist so hoch wie das einiger Schwellenländer.



In Mrd. USD 2006, Quellen: China und Guangdong Statistical Yearbooks 2007, bfai 2007



Delegiertenbüro der Deutschen Wirtschaft, Guangzhou
Deutsche Handelskammer in China - Guangzhou

Strukturanpassung

Seit 2000 zunehmende Verlagerung der Industrie auf:

- Automobil
- Petrochemie
- Hochtechnologie

- Dienstleistungssektor



Gleichzeitig Ausbau der Infrastruktur:

- Häfen
- Luftverkehr
- Autobahnen, insb. im westl. PRD
- Stromleitungen
- Öffentlicher Nahverkehr



Quellen: Guangdong Statistical Yearbook, bfai



Delegiertenbüro der Deutschen Wirtschaft, Guangzhou
Deutsche Handelskammer in China - Guangzhou

Wachstumsbranchen Guangdong

Wichtigste Wachstumsbranchen (Wachstum 2007 in %)

| | |
|---|-------|
| Automobil und Zuliefererindustrie | + 33% |
| Petrochemie | + 14% |
| Elektronikindustrie und Informationstechnik | + 18% |

= drei „Schlüsselbranchen“

Anteil der Leichtindustrie am gesamten Industrieoutput

2000: 53%

2007: 38%

Quellen: Guangdong Statistical Yearbook, Deutsches Generalkonsulat Guangzhou



Delegiertenbüro der Deutschen Wirtschaft, Guangzhou
Deutsche Handelskammer in China - Guangzhou



Wirtschaftsstruktur und Dynamik des Privatsektors

- Ausgangspunkt der Reform- und Öffnungspolitik
- Drei Sonderwirtschaftszonen: Shenzhen, Zhuhai und Shantou
- Ca. 650.000 Unternehmen von Guangzhou bis Shenzhen
- Stärkster inländischer Privatsektor, erwirtschaftet ca. 40% des BIP
- Seit zwölf Jahren höchste Anzahl an beantragten und erteilten Patenten und Markenzeichen

Quellen: China und Guangdong Statistical Yearbooks 2006



Delegiertenbüro der Deutschen Wirtschaft, Guangzhou
Deutsche Handelskammer in China - Guangzhou

Verkehrsdrehscheibe Luftverkehr

Guangzhou:

- Baiyun International Airport: 30 Mio. Passagiere, 1 Mio. Tonnen Fracht jährlich
- täglicher Lufthansa Direktflug nach Frankfurt,
- 52 weitere direkte Flugverbindungen nach Hongkong, Asien, Europa, Afrika und USA
- Neues Umschlagzentrum für Asien-Pazifik-Region von FedEx

Shenzhen:

- internationales Luftfrachtzentrum der Lufthansa (JV) sowie Jade Cargo International (JV Lufthansa Cargo und Shenzhen Airlines).



Verkehrsdrehscheibe Häfen

Kanton Hafen:

- 2007 fünftgrößter Umschlag weltweit und drittgrößter Chinas. Container-Umschlag 2007 9,2 Mio. TEU, Ausbau bis 2010 auf über 14 Mio. TEU

Shenzhen Containerhafen:

- seit fünf Jahren weltweit der viertgrößte Containerhafen. Containerumschlag 2007: 21,1 Mio. TEU, Ausbau bis 2010 auf 25 Mio. TEU.
- Anteil des südchinesischen Seefrachthandels, der über Guangdong abgewickelt wird, von 1997 < 10% auf heute rd. 50% gestiegen



Quelle: Deutsches Generalkonsulat Guangzhou

Südchina als Zentrum für Einkauf und Sourcing



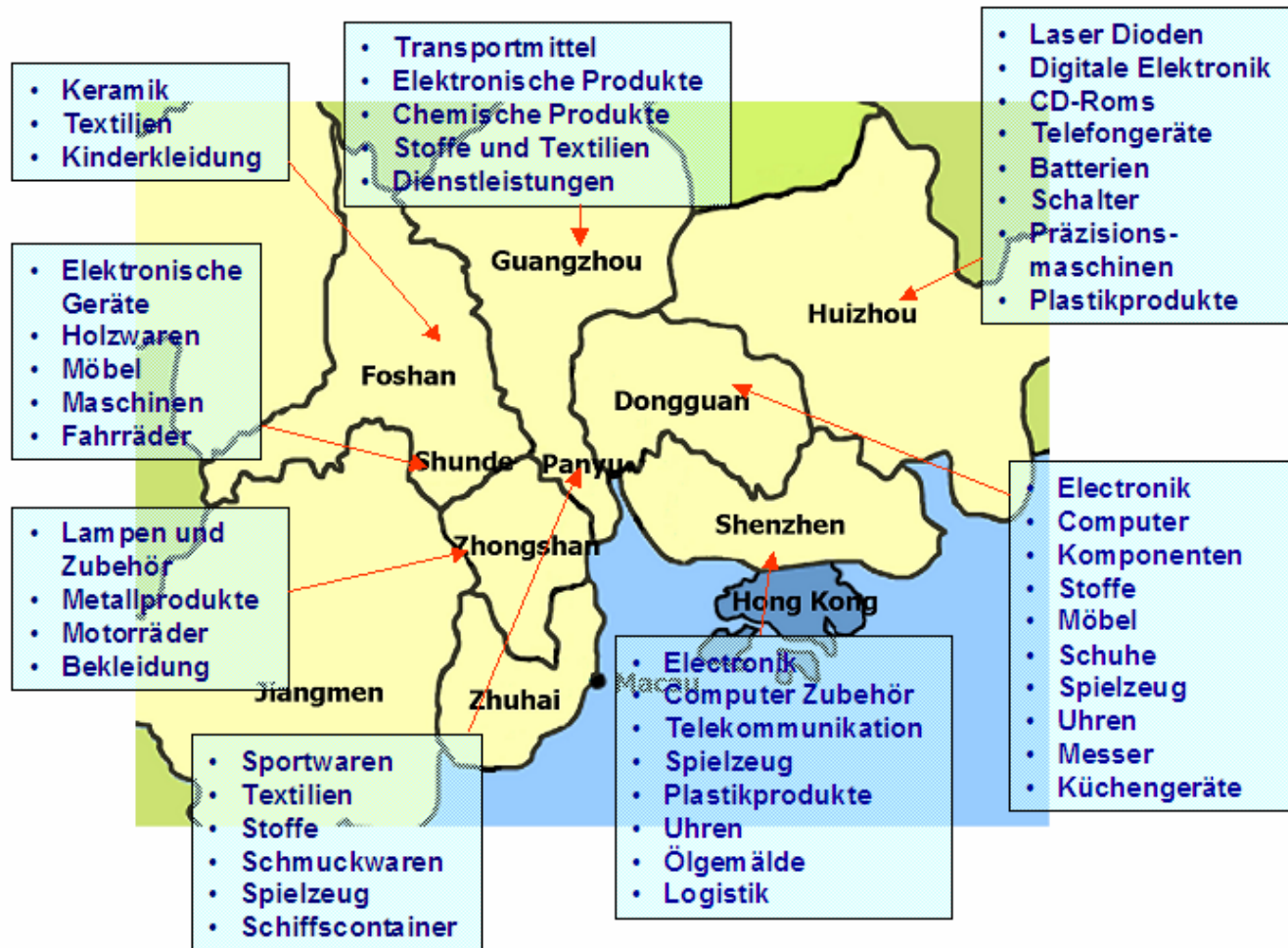
Viele Anbieter, breiter Produktmix:

- Zahlreiche hoch qualifizierte Produzenten und Zulieferer in nahezu allen Branchen

Stärken bei Produktqualität und Produktionseffizienz:


- Wachstums des privatwirtschaftlichen Sektors hat zu relativ hoher Wettbewerbsfähigkeit der lokalen Industrie geführt

Industriestandorte Perflussdelta



Zentrum der chinesischen IT-Branche

- Ein Viertel aller Top-Informatik-Unternehmen und die Hälfte aller nationalen Schlüsselunternehmen für Telekommunikation haben ihren Sitz im Perflußdelta:
 1. TCL (Huizhou)
 2. Huawei (Shenzhen)
 3. Midea (Zhongshan)
 4. ZTE (Shenzhen)
 5. Konka (Shenzhen)
 6. Hasee (Shenzhen)
- Shenzhen: Zentrum der chinesischen High-Tech Industrie, jährliche China High-Tech Fair seit 1999



Öffentliche Investitionen

2007: 11,5 Mrd. EURO öffentliche Investitionen für insgesamt 159 Großprojekte, darunter:

- Kraftwerksbau
- Umweltschutz
- Verkehrsinfrastruktur
- Stadien für Asien Spiele 2010

Für 2006-2010:
über 150 Mrd. Euro für 233
Schwerpunktprojekte



Weitere Infrastrukturprojekte

- Ausbau von Nansha zu einem Tiefseehafen im Zentrum des Perlfußdeltas (von einer „Stadt am Fluß“ zu einer „Stadt am Meer“)
- Aufbau von 3 internationalen Logistikparks in Kanton
- Forcierter Ausbau der U-Bahn in Kanton und Shenzhen
- Bau einer zweiten Autobahn zwischen Kanton und Shenzhen mit Übergang nach Hongkong
- Hongkong-Zhuhai-Macau-Brücke (Durchführungsstudie in 2008)

Aussenhandel PFD-Deutschland

Guangdonger Exporte nach Deutschland (2007*): ca. 8,93 Mrd. US\$
-hauptsächlich Kleidung, Spielzeug, Kleinelektronik, Taschen und Koffer, Möbel

Guangdonger Importe aus Deutschland (2007*): ca. 5,51 Mrd. US\$
-hauptsächlich primäre Kunststoffe, Bauteile für automatische Datenverarbeitung, Druck- und Buchbindemaschinen

| | Handelsvolumen Deutschland – Guangdong (in Mrd. US\$) | Anstieg gegenüber Vorjahr (in %) |
|------|--|-------------------------------------|
| 2004 | 9.7 | 11.5 |
| 2005 | 11.9 | 22.5 |
| 2006 | 13.9 | 17.1 |
| 2006 | 16 | 15,1 |

Quellen: Guangdong Statistical Yearbooks 2005 bis 2007, Deutsches Generalkonsulat Guangzhou



Delegiertenbüro der Deutschen Wirtschaft, Guangzhou
Deutsche Handelskammer in China - Guangzhou

Deutsch-chinesischer Handel mit dem PFD

- Deutschland ist wichtigster Handelspartner in EU und sechstwichtigster Handelspartner weltweit
- Zugleich: in den ersten acht Monaten 2007 gingen lediglich 14,5% der deutschen China-Exporte nach Guangdong (13,7% in 2006) , d.h. die deutsche Exportwirtschaft vernachlässigt bisher das Perlfussdelta



Wirtschaftskooperation Deutschland

Guangdong ist – mit Jiangsu – Chinas zentraler FDI-Empfänger
FDI in GD 2007: 17 Mrd. US\$ (+17,2%)

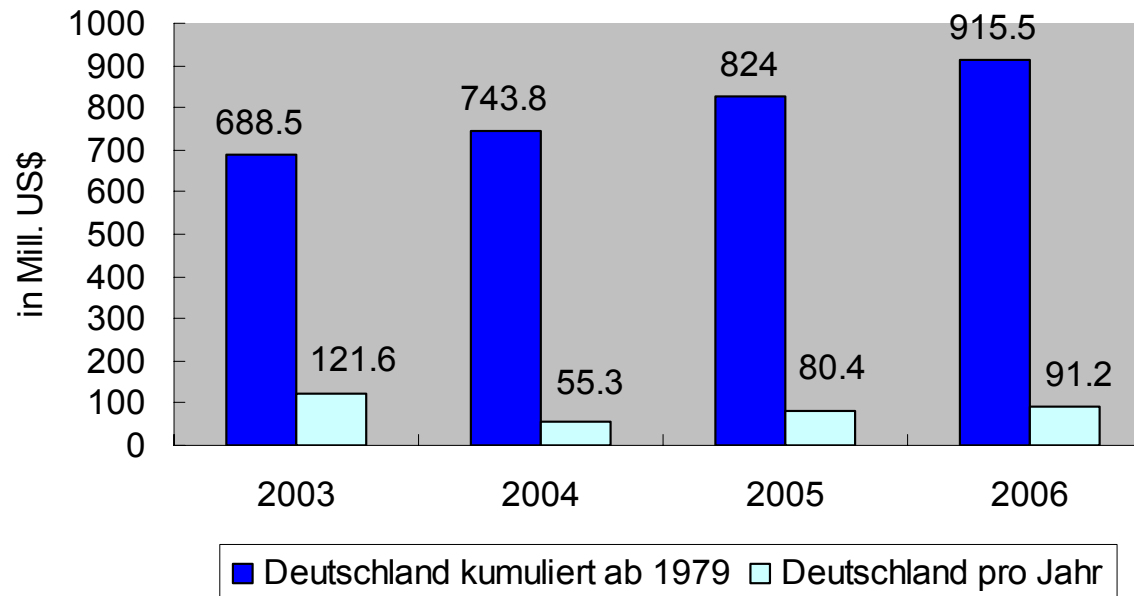
Wichtigste Investoren in Guangdong (1979-2006):

- | | |
|--------------------|----------------------|
| 1. Hong Kong (63%) | 8. Western Samoa |
| 2. Virgin Islands | 9. Großbritannien |
| 3. Japan | 10. Niederlande |
| 4. Taiwan | 11. Cayman Islands |
| 5. USA | 12. Südkorea |
| 6. Singapur | 13. Deutschland (1%) |
| 7. Macao | |



Perflussdelta - Deutschland

Deutsche Direktinvestitionen in Guangdong



Quelle: Guangdong Statistical Yearbook 2005 - 2007

Derzeit ca. 450 deutsche Unternehmen in Guangdong.

- ca. 52% davon sind produzierende Unternehmen,
- ca. 48% sind Dienstleister oder Repräsentanzbüros.



Delegiertenbüro der Deutschen Wirtschaft, Guangzhou
Deutsche Handelskammer in China - Guangzhou

Deutsche Direktinvestitionen im PFD

Investitionen in

- Maschinenbau,
- pharmazeutische Industrie,
- Dienstleistungssektor,
- Elektronik,
- Textil- und Schuhindustrie.

Größte deutsche Investoren:
MTU, Siemens, Heidelberg
Zement AG, Bosch, Henkel,
Schering, Lufthansa Technik,
Metro



Erfahrungen

Gründe für Investition in PRD?

1. Absatzmöglichkeiten im PRD-Markt
2. Nähe zu Hong Kong
3. Vorteile im Bereich Transport und Logistik
4. Bessere Infrastruktur im Vergleich zu anderen chin. Städten
5. Größere Offenheit der lokalen Behörden

Profitabilität?

- 93% sind bereits profitabel oder erwarten dies innerhalb der nächsten 2 Jahre

Erwartungen in Bezug auf allg. Geschäftsklima?

- 91% erwarten weiter anhaltende Verbesserung

Unterstützung und Kontakt



Alexandra Voss

**Delegiertenbüro der Deutschen
Wirtschaft Guangzhou**

2915 Metro Plaza, Tian He North Road,
510620 Guangzhou

Tel.: +86-20-87552353

Fax: +86-20-87551889

info@gz.china.ahk.de



Delegiertenbüro der Deutschen Wirtschaft, Guangzhou
Deutsche Handelskammer in China - Guangzhou