

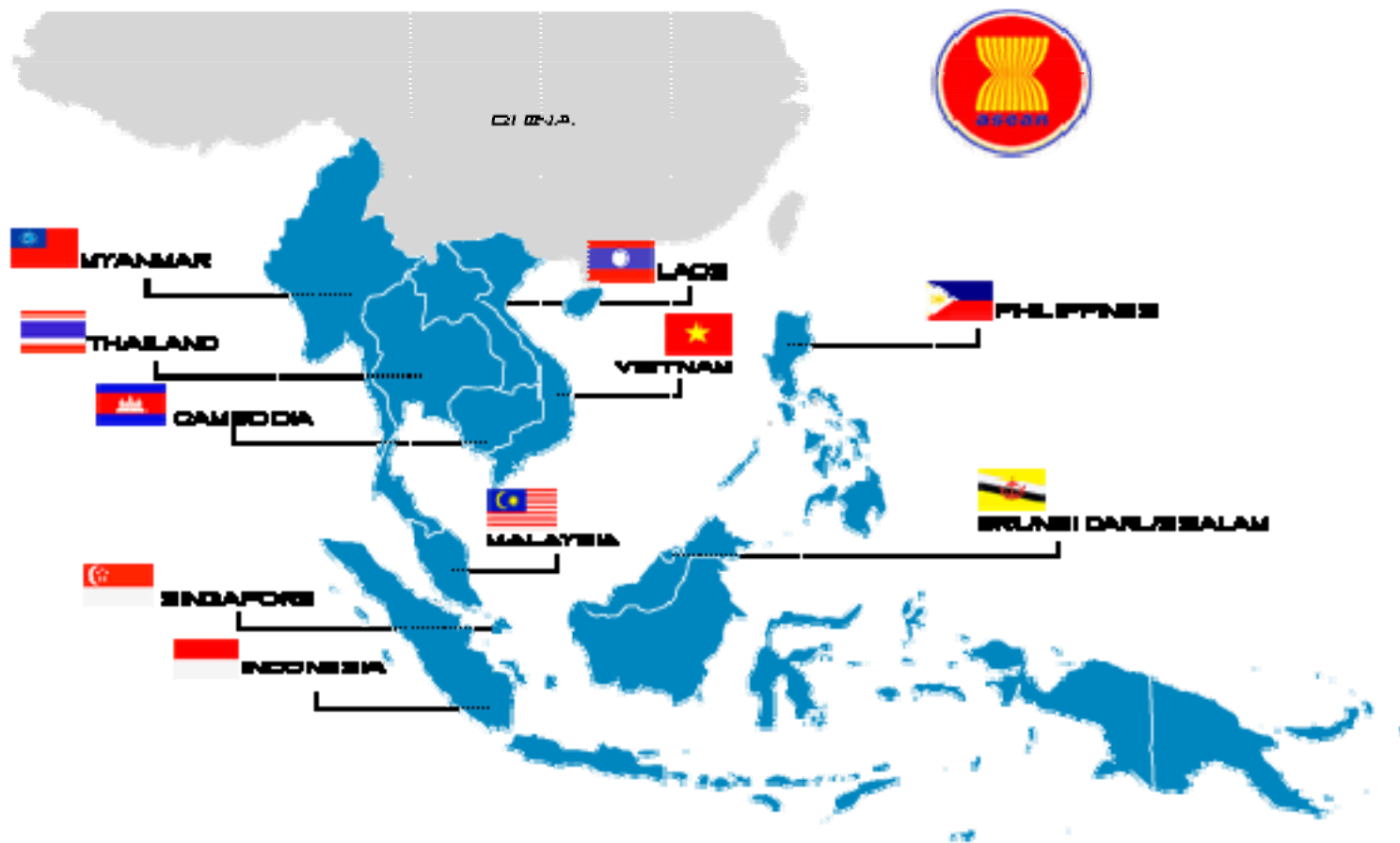


# ASEAN

## Association of South-East-Asian-Nations

### Potenziale für die deutsche Wirtschaft mit dem Binnenmarkt ab 2015

# ASEAN-Gemeinschaft



# Entwicklung der ASEAN

- **1967** Bangkok Deklaration: Gründung der ASEAN durch Indonesien, Malaysia, Philippinen, Singapur, Thailand

Ziele: wirtschaftliche Zusammenarbeit, Integration in Weltwirtschaft, sozialer Fortschritt, Politische Stabilität, Frieden

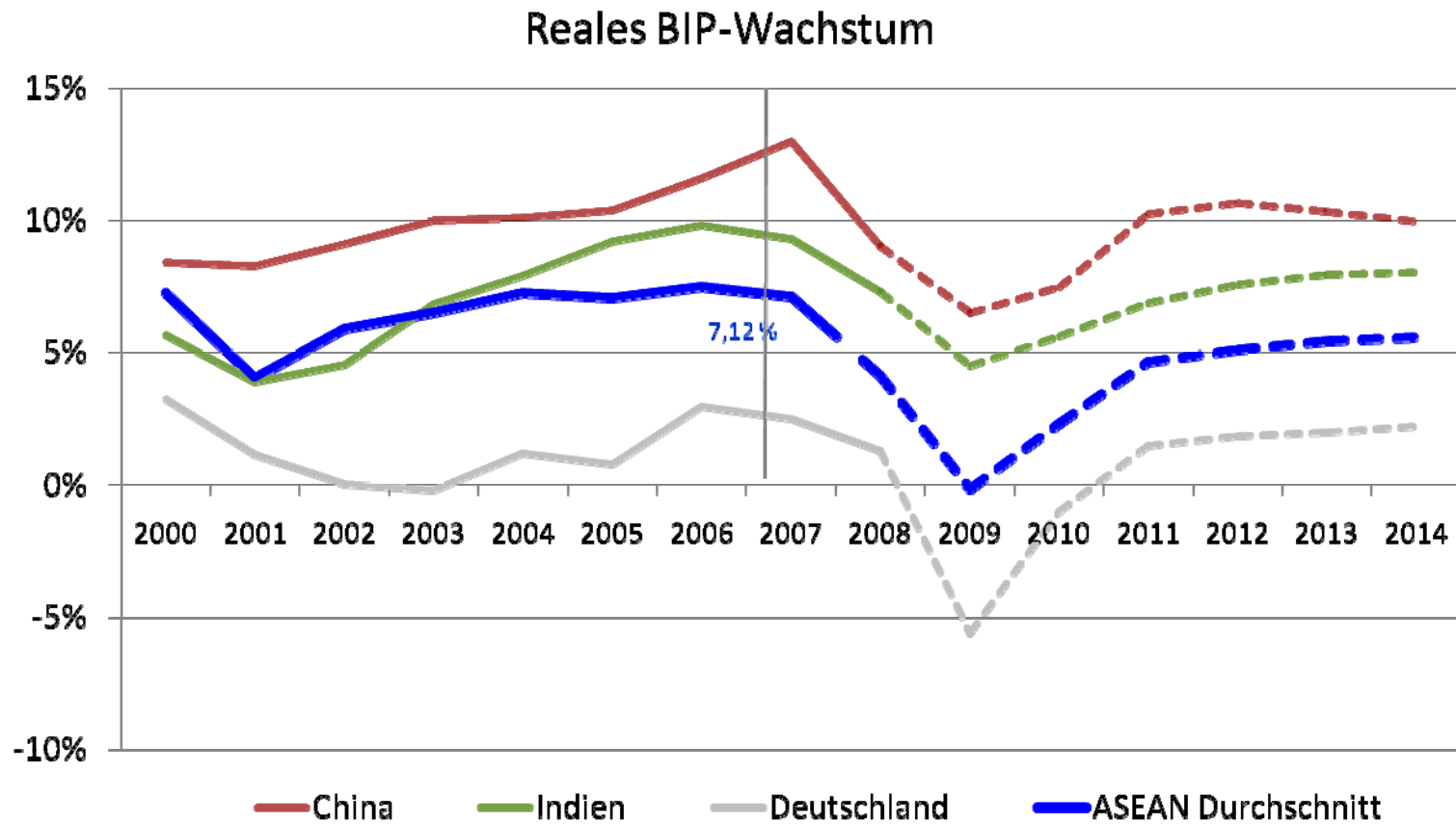
- **1984** Beitritt von Brunei Darussalam
- **1992** Gründung der ASEAN Free Trade Area (AFTA)
- **1995** Beitritt von Vietnam
- **1997** Beitritt von Laos und Myanmar
- **1999** Beitritt von Kambodscha
- **2007** ASEAN Economic Blueprint: Fahrplan für die Errichtung der ASEAN Economic Community bis 2015
- **2008** Gemeinschaftsverfassung „ASEAN Charta“ tritt in Kraft
- **2010** Freier Handel zwischen den 5 Gründungsmitgliedern und Brunei
  
- **Bis 2015** Aufbau der ASEAN-Gemeinschaft mit freiem Handel unter allen Mitgliedern

# ASEAN - Basisdaten

- Bevölkerung: 591,8 Millionen
- Bevölkerungszuwachs: 1,5% p.a.
- Größe: 4.4 Mio km<sup>2</sup>
- BIP pro Kopf 2009\*: 2,521 USD
- BIP 2009 ( in Mrd. USD) :1,492 Mrd USD\*
- ASEAN- Generalsekretariat in Jakarta,  
Generalsekretär: Dr. Surin Pitsuwan

\*Schätzung

# Wirtschaftliche Dynamik



Quelle: IMF WEO.  
Für ASEAN ungewichteter Durchschnitt der Länderdaten  
zu konstanten Preisen. Fein/grob gestrichelte Werte  
vollständig/teilweise geschätzt.

# ASEAN-Wirtschaftliche Entwicklung

	Malaysia	Singapur	Indonesien	Thailand	Myanmar	Laos	Kambodscha	Vietnam	Philippinen	Brunei
BIP-Wachstum 2009 (in%)	-1,7	-2	4,5	-2,3	4,4	6,5	-2	5,3	0,9	-1,2
BIP-Wachstum 2010 (in%)	5,3	6,3	5,5	4	5,2	7	4,5	6,5	3,8	1,1
BIP-Wachstum 2011 (in%)	5	5	6	4,5	5,5	7,5	6	6,8	4,6	1,5

Quelle: ADB, April 2010

# ASEAN Free Trade Area (AFTA)

## Ziel:

- Entstehung einer ASEAN Economic Community bis 2015
- Freier Waren-, Dienstleistungs- und Kapitalverkehr
- Etablierung eines gemeinsamen Marktes und Produktionsstandorts

## Maßnahmen / Status:

- Reduzierung von Zollbarrieren, Absenkung des Zolltarifs auf 0-5% umfasst ca. 90% der Produkte
- Ausnahmeregelungen, Allgemeine Ausnahmeliste
- Abbau Nichttarifärer Handelshemmnisse
- Seit Januar 2010 herrscht Zollfreiheit zwischen den ASEAN-6 Brunei, Indonesien, Malaysia, Philippinen, Singapur und Thailand; Übergangsfristen für die weiteren ASEAN-Mitglieder bis 2015

# Freihandelsabkommen ASEAN

- VR China, seit 2004, 2009 erweitert um Investitionsschutzabkommen

China-ASEAN Free Trade Agreement (CAFTA)

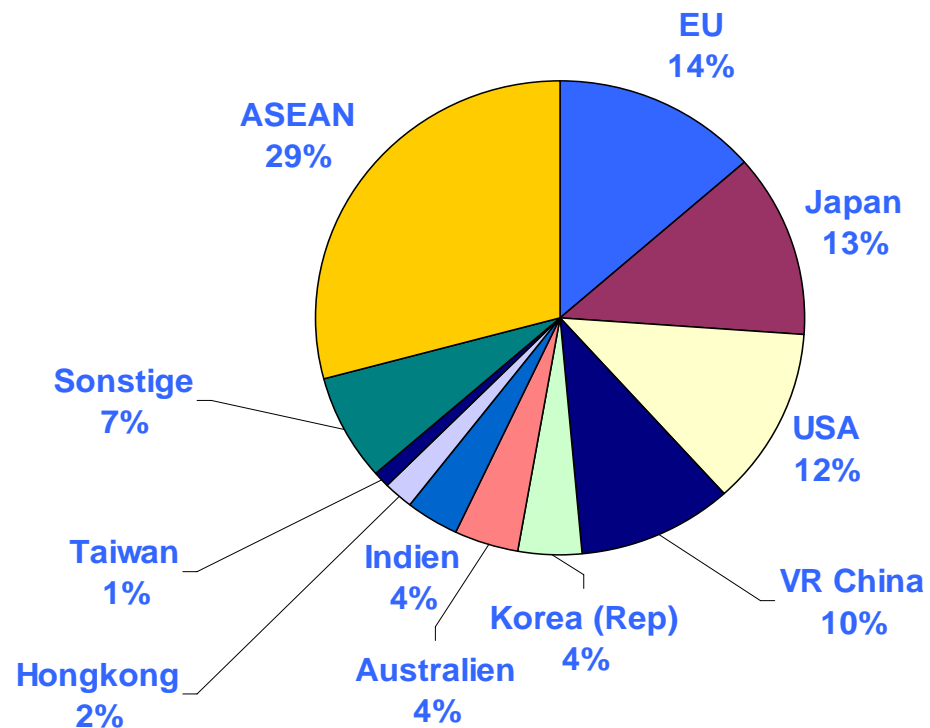
Weltweit drittgrößter Freihandelsblock (nach EU und NAFTA)

CAFTA Gesamtbevölkerung ca. 1,9 Milliarden Menschen

- Korea (Rep.), seit 2009
- Japan, seit 2009 (Wirtschaftspartnerschaftsabkommen)
- Indien, seit 2010
- Australien- Neuseeland, seit 2010

# Hauptlieferländer ASEAN

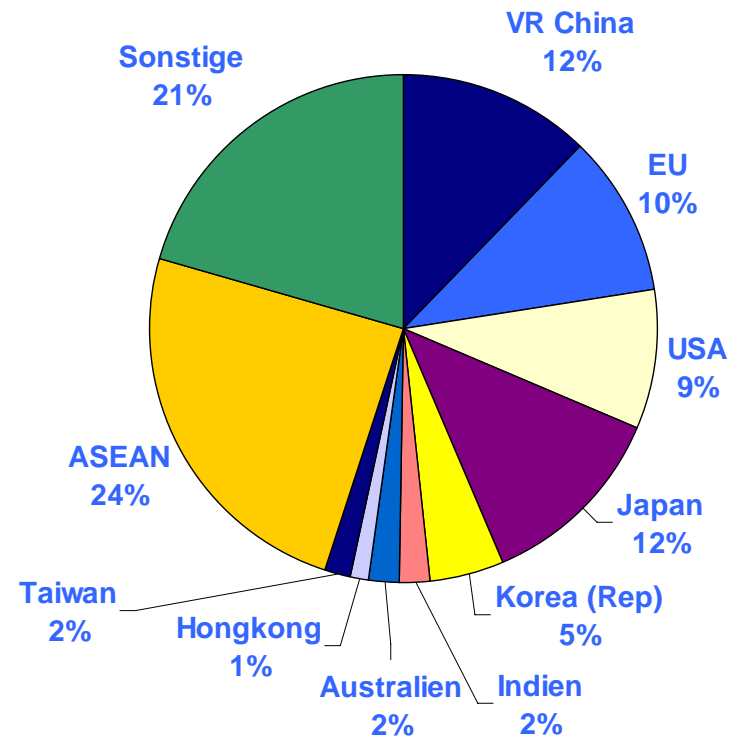
(2008; Anteil in %)



Quelle: gtai

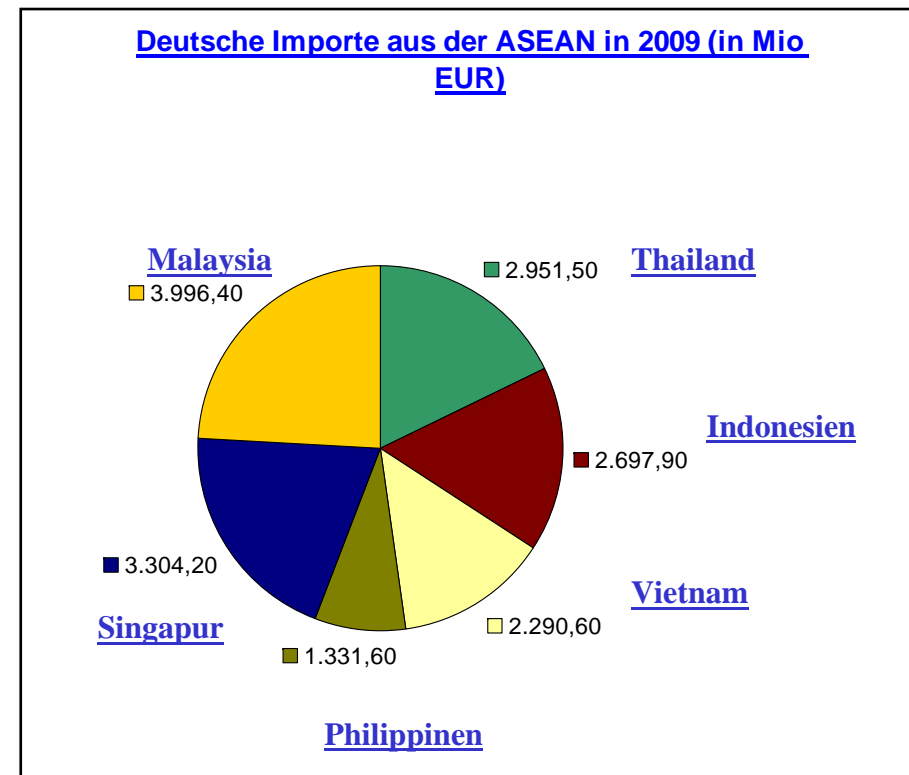
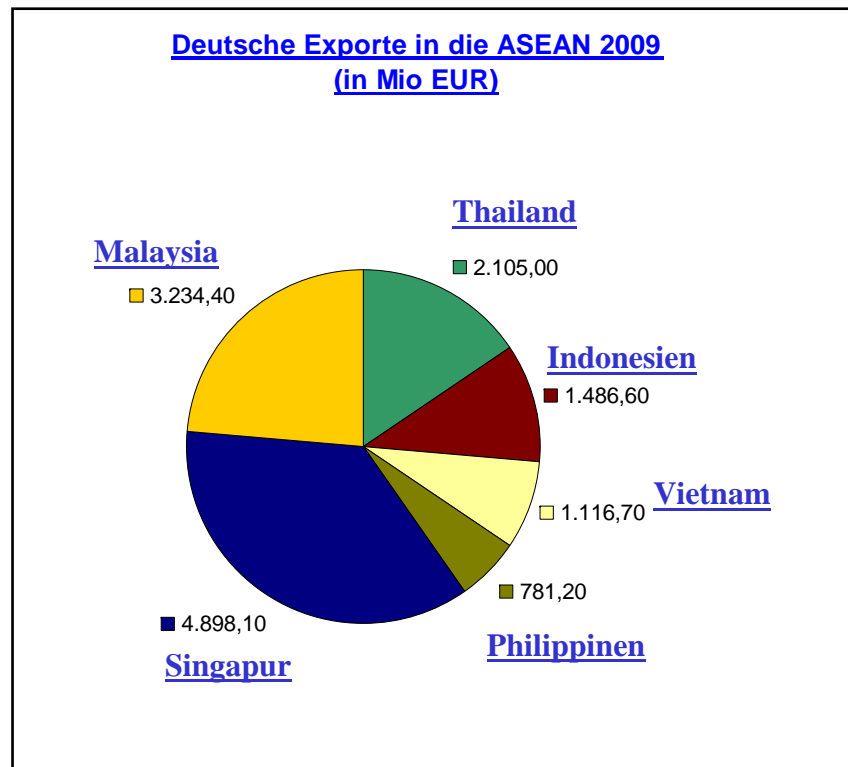
# Hauptabnehmerländer ASEAN

(2008; Anteil in %)



Quelle: gtai

# ASEAN - Außenhandel mit Deutschland



# Außenhandel Deutschland und ASEAN nach Warengruppen

## Deutscher Export in ASEAN-Länder 2009 (Anteile in %)

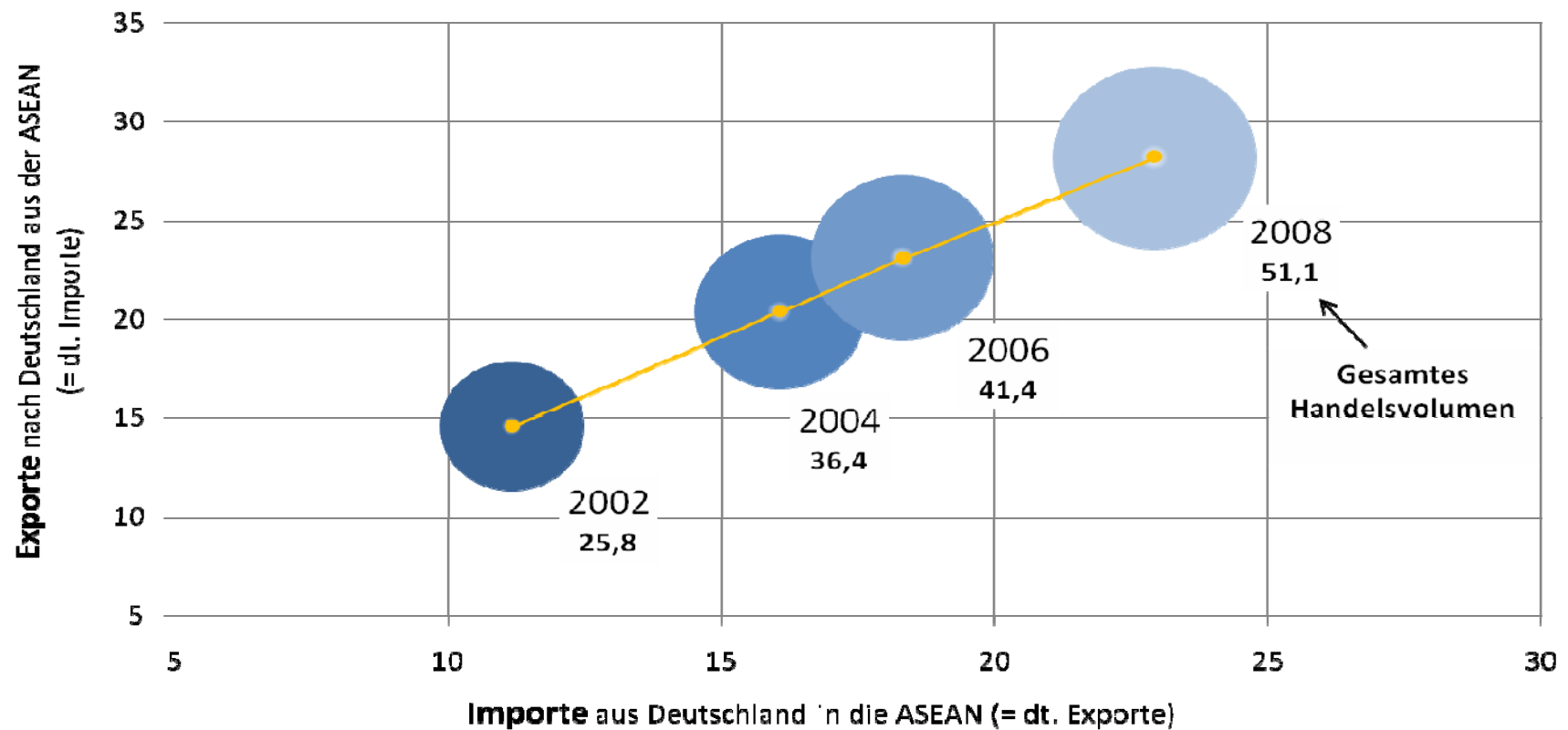
- Maschinen 26,7
- Elektronik 16,5
- Chemie 14,9
- Elektrotechnik 7,1
- Kfz und -teile 6,9
- Mess- und Regeltechnik 4,6
- Andere Waren 23,3

## Deutscher Import aus ASEAN-Ländern 2009 (Anteile in %)

- Elektronik 36,2
- Textilien und Bekleidung 10,6
- Chemie 7,6
- Nahrungsmittel 6,4
- Elektrotechnik 5,0
- Maschinen 3,2
- Mess- und Regeltechnik 3,0
- Andere Waren 28,0

# Außenhandel ASEAN - Deutschland

Bedeutung der ASEAN für den deutschen Außenhandel 2002-2008  
(Perspektive Ausland, in Mrd. US\$)



Quelle: Statistisches Bundesamt Deutschland.  
US\$-Werte aus € zum Monatskurs.